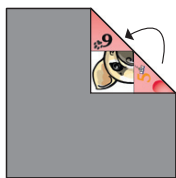




1. Schneide das Motiv an der Linie aus.



2. Lege das Motiv mit bunten Seite nach unten und falte die Ecken wie auf dem Bild.



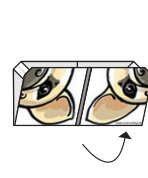
3. Siehst dein Papier so aus? Dann drehe es jetzt um.



4. Falte die Ecken wie auf dem Bild.



5. Dein Papier sollte jetzt so aussehen.



6. Falte das Papier zweimal zur Hälfte wie auf dem Bild.



6. Greife mit 4 Fingern von unten in die 4 Ecken.

Fertig! Jetzt kannst du loslegen!



Es gibt spannende Sachen zu entdecken. Ilai und seine Freunde freuen sich auf dich!

Ilai und seine Freunde erobern die Welt

Achim Albrecht mit Zeichnungen von Markus Murlasits
ISBN 978-3-942672-33-7 | Hardcover | 48 Seiten | 15,90 Euro